



EL ADHESIVO **MÁS** SEGURO

Concreto Estampado

PEGADURO



¡Estampados espectaculares!



EL ADHESIVO MÁS SEGURO




Video de aplicación



tienda.pegaduro.com.mx

COLORES ESTAMPO



Capuchino



Arena



Beige



Rosa




Durazno



Cereza



Caoba



Gris




Chocolate




Negro


COLORES TINTACRETO Y DESMOLDANTE EN POLVO




Negro



Terracota



Ocre



Café

INSTRUCCIONES DE APLICACIÓN Y PREPARACIÓN

Preparación del firme de concreto

1. Verter la mezcla de concreto y emparejar lo más posible.
2. Usar un bajagrava para permitir una mejor copia del estampado.
3. Nivelar con regla para concreto.
4. Tallar con llana grande y pesada para alisar, eliminar imperfecciones y traer agua a la superficie.

Aplicación del Estampo

1. Esparcir 70% del Estampo, lanzándolo, para darle color a la base.
2. Incorporar con la llana pesada hasta que quede una capa lisa, húmeda y brillante.
3. Esparcir el 30% restante de Estampo para colorear completamente la base.
4. Incorporar con llana pesada la segunda mano del endurecedor y cerrar o alisar con la llana ligera.
5. Deberá quedar una capa completamente húmeda, lisa y coloreada.

Estampado limpio y perfecto con desmoldante líquido

1. Aplicar con bomba de aspersión, una mano de diesel.
2. Acomodar el molde en posición y usar un pisón para golpear y estampar de manera uniforme (se puede levantar el molde para verificar un correcto y completo estampado).
3. Al día siguiente sellar con una mano de 1 parte de Pgcr1 Pegaduro por 3 partes de agua.
4. Esperar 30 minutos a que seque.
5. Aplicar con escoba una mano de Tintacreto del color de su preferencia rebajado en 18 partes de agua.
6. Sellar con Vidrio Líquido cuando la superficie se encuentre completamente seca.

Estampado tipo antiguo con desmoldante en polvo


1. Esparcir Desmoldante en Polvo sobre toda la superficie.
2. Acomodar el molde en posición y usar un pisón para golpear y estampar de manera uniforme.
3. Al tercer día como mínimo, lavar con hidrolavadora el desmoldante en polvo restante.
4. Sellar con 2 capas de Vidrio Líquido cuando la superficie se encuentre completamente seca.

ACABADOS



Adoquín Español en Abanico

MECADOESP - 1 modelo



Ladrillo en petatillo

MECLADP - 1 modelo



Pizarra

MECPIZ - 2 modelos



Empedrado

MECEMP - 3 modelos



ACABADOS



Laja angular

MECLAJ - 2 modelos



Madera vieja

MECMAD - 2 modelos



Adoquín Romano

MECADOROM - 1 modelo



Adoquín Francés en Bandera

MECADOFRA - 1 modelo

ACABADOS



Cuerito Chino Volcánico

MECCUECHI - 1 modelo



Cuerito Laja

MECCUELA - 1 modelo



Cuerito Mármol Ondulado

MECCUEMAR - 1 modelo



Cenefa Ladrillo Viejo y Nuevo


MECLADV - MECLADN

ACABADOS




Martelinado

MECMAR - 1 modelo



Adoquín Colonial

MECADOCOL - 2 modelos



Discapitados

MECDIS - 1 modelo



Ficha técnica Estampo

¿QUÉ HACER SI YA TENGO CONCRETO,
PERO QUIERO ESTAMPARLO?

¡USA PIEDA EN POLVO PEGADURO!



Resistencia a compresión: **250 kg / cm²**
Rendimiento en capa de 1 cm: **1.4 m² / saco 20 kg**

Es un mortero de colores térreos, base cemento Portland, que al mezclarse con agua, hace un gel estampable con moldes plásticos, ideal para imitar acabados de piedra en pisos con resistencia al tráfico pesado. Es antidescuelgue, autocurable, de baja pegajosidad en las herramientas, de alta adherencia en concretos, de bajo o nulo agrietamiento y muy altas resistencias.

Características

- Resistencia al agrietamiento
- Resistencia al tráfico pesado
- Moldeabilidad
- Uso en interiores y exteriores

RENDIMIENTOS

Estampo

En película de 1.6 mm de grosor (mínimo recomendado) rinde 4 m²/saco

Tintacreto

Rebajado 1 a 18 con agua rinde de 30 a 70 m²/L

Pgcri Pegaduro (sello base)

Rebajado 1 a 3 rinde 9 m²/L

Desmoldante en Polvo

6 a 10 m²/kg

Sellador Acrílico

4 m²/L

Vidrio Líquido

3 - 5 m²/L



Espacios más bellos

DISTRIBUIDO POR:

PLANTA COTIJA

Tel. 394 534 2329
Tel. 394 534 3068
ventas@pegaduro.com
Madero Ote. 655, Los Sabinos
Cotija, MICH. 59940.

PLANTA LA PAZ

Tel. 612 128 3576
ventas@pegaduro.com
Calle Primera Lote 12 y 13
Parque Industrial
La Paz, B.C.S. 23089

PLANTA ECATEPEC

Tel. 555 865 1055
Tel. 555 865 1057
julian_peyron@pegaduro.com
Del Cano 18, El Arbol, 55017
Ecatepec de Morelos, Méx.

PLANTA CULIACÁN

Tel. 667 760 6316
Tel. 667 760 6317
ventas@pegaduro.com
Blvd. Las Flores # 6472
Circuito Quazar 5688 y 5730
Dos PuntasCuliacán, SIN. 80184

PLANTA MONTERREY

Tel. 818 123 5019
Tel. 818 316 7623
ventas_monterrey@pegaduro.com.mx
Av. Parque 300 #117
Rincon del Poniente
Santa Catarina, N.L. 66368.

ALMACÉN CALIFORNIA

Tel. 001 818 367 3600
pablo_aguilar@pegaduro.com.mx
13000 San Fernando Rd, San Fernando, CA
Estados Unidos. Zip Code 91340.

PLANTA GUADALAJARA

Tel. 333 601 3045
ventas@pegaduro.com
Periferico Sur 6000, Artesanos,
Tlaquepaque, JAL. 45598.

PLANTA VERACRUZ

Tel. 228 811 0906
Tel. 228 811 3473
xalapa@pegaduro.com.mx
Carretera Nacional Km. 147, Banderilla
Banderilla, Ver. 91300.

PLANTA QUERÉTARO

Tel. 442 214 8767
ventas@pegaduro.com
Libramiento Sur-Pte Km 13+250
Lomas de Balvanera, 76900
Querétaro, Qro.

PLANTA TIJUANA

Tel. 664 635 4853
ventas@pegaduro.com
Asfalto 19938, Nave 1, Módulo A.
Delegación Municipal Mesa
Tijuana, B.C.

PLANTA HONDURAS

Tel. +504 9489 7693
Tel. +504-9480-7691
ventasnacionales@pegaduroca.com
Km 21 carretera a Pto Cortes
Bijao, Cortes , Honduras, C.A.
tiendapegadurosps@pegaduroca.com



pegaduro.com